

E-klases iespējas vecākiem

Efektīva komunikācija

E-klases mērķis ir nodrošināt efektīvu komunikāciju starp izglītības iestādi, vecākiem un skolēniem.

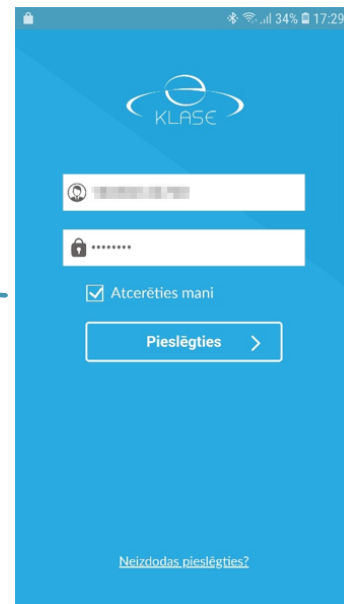
Turpinājumā ieteikumi, kā efektīvi komunicēt, izmantojot E-klasi:

- ▶ Piekļuve E-klasei
- ▶ Ziņojumu veidi
- ▶ Notifikācijas
- ▶ Ieteikumi ērtākai E-klases lietošanai

Piekļuve E-klasei

- ▶ Izmantojot interneta pārlūkprogrammu no jebkuras ierīces adresē www.e-klase.lv
- ▶ Vai izmantojot E-klases aplikāciju savos viedtālruņos

Aplikācijā ir ērta papildu iespēja «Atcerēties mani».



Lietotājevārds un parole

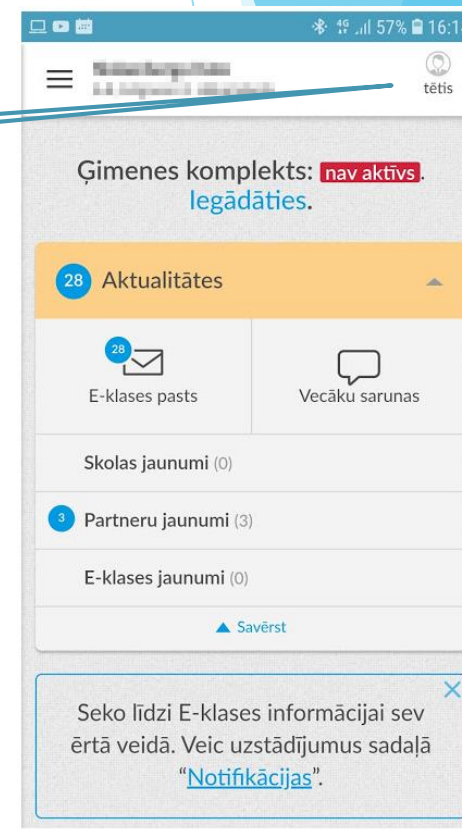
- ▶ Lietotājevārds ir Jūsu bērna personas kods. Ieejot E-klasē, pārlicinieties, ka Jūsu **Lietotāja profils ir Mamma vai Tētis,** nevis Skolēns.
 - ▶ Paroles tiek nosūtītas SMS veidā no numura 1800.
 - ▶ Ja nepieciešams iegūt vai atjaunot paroli, to var izdarīt patstāvīgi, izmantojot palīdzības saiti
- «Neizdodas pieslēgties?»
- ▶ Ja Jums radušās neskaidrības vai mainījies telefona numurs, sazinieties ar klases audzinātāju!

Pieslēgties E-klasei

Pieslēgties

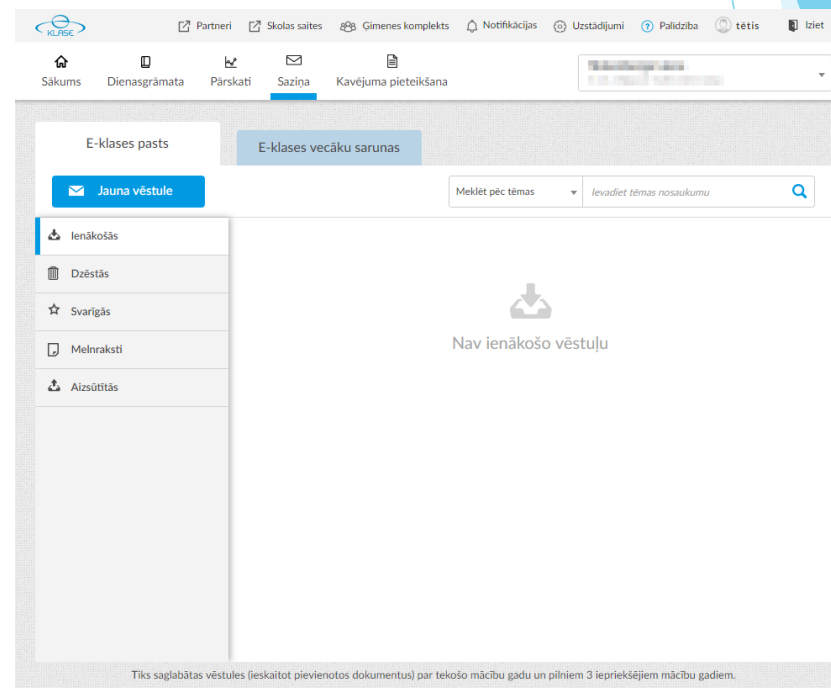
Neizdodas pieslēgties?

Biežāk uzdotie jautājumi



Ziņojumu veidi un nozīme

- ▶ **E-klases pastā** Jums ir iespēja saņemt un nosūtīt vēstules skolotājiem.
- ▶ Vēstules tiek nosūtītas konkrētam Lietotājam (tētis, mamma vai skolēns), tādēļ ļoti svarīgi pārliecināties par pareizu Lietotāja profila izmantošanu!



Ziņojumu veidi un nozīme

- ▶ **Kavējuma pieteikšana.** Par skolēna paredzamo kavējumu informācija pēc iespējas laicīgi, jāievada E-klases sadaļā «Kavējumu pieteikšana».

Ievadīt to E-klasē ir obligāta prasība, jo informācija nonāk pie klases audzinātāja un automātiski tiek reģistrēta sistēmā.

Šāda funkcija pieejama tikai vecāku lietotāja profilā!

The screenshot shows a mobile application interface for submitting an absence report. At the top, there is a status bar with the time 13:08 and battery level 58%. Below the status bar, the app header displays 'Bēdendanga Klase' and 'L. L. Mārcis - A. Kārkliņš' with a user profile icon labeled 'tētis'. The main content area is titled 'Kavējuma pieteikums' and includes a 'Paskaidrojums' link. There are two date input fields: 'No:' with the value '16.08.2019.' and 'Līdz:' which is empty. Below these is a text area for 'Kavējuma iemesls:'. A blue 'Nosūtīt' button is positioned at the bottom of the form. At the very bottom, there is a link for 'Kavējumu pieteikumu vēsture'.

Ziņojumu veidi un nozīme

- ▶ **Atzīmes un Skolotāju ziņojumus** var apskatīt E-klases sadaļā «Dienasgrāmata».
- ▶ **Skolas jaunumi.** E-klases sākumlapā skola ievieto dažāda veida informāciju, kas ir būtiska vai noderīga skolēniem un vecākiem.

KLASSE

Partneri Skolas saites

tētis Iziet

Sākums Dienasgrāmata Pārskati Saziņa Kavējuma pieteikšana

02.09. - 08.09. Stundu laiki Drukāt

02.09.19. pirmdiena

Priekšmets un telpa	Tēma	Uzdots	Atzīme
Norādītajā periodā nav datu			

03.09.19. otrdiena

Priekšmets un telpa	Tēma	Uzdots	Atzīme
1. Bioloģija 014 Tikai šajā nedēļā	SR: Nosauc sūnu bioloģijas attīstības svarīgākos posmus. Izvērtē sūnu teoriju un tās nozīmi bioloģijas attīstībā.		
2. Bioloģija 014 Tikai šajā nedēļā	SR: Raksturo un salīdzina dažādu organismu (baktērijas, protisti, sēnes, augi, dzīvnieki) sūnu uzbūvi.		
3. Sports Tikai šajā nedēļā			

Ģimenes komplekts: nav aktīvs. Iegādāties.

28 Aktualitātes

28 E-klases pasts Vecāku sarunas

Skolas jaunumi (0)

3 Partneru jaunumi (3)

E-klases jaunumi (0)

Savērst

Seko līdzi E-klases informācijai sev ērtā veidā. Veic uzstādījumus sadaļā "Notifikācijas".

Notifikācijas

- ▶ Ar ziņojumu pāradresāciju saistītos iestatījumus jāveic E-klases sadaļā «Uzstādījumi-> Notifikācijas».
- ▶ E-klases pasta vēstules var pārsūtīt uz norādīto personīgo e-pastu. Pārsūtītās vēstules E-klasē tiks atzīmētas kā izlasītas, ja veiksiet attiecīgu uzstādījumu.
- ▶ Skolotāja ziņojumus var saņemt e-pastā un/vai uz telefonu SMS veidā no numura 1800.
- ▶ Skolēna dienas atzīmju un kavējumu apkopojumu var saņemt e-pastā un/vai uz telefonu SMS veidā no numura 1800 ik dienas aptuveni plkst. 19.00.

Mani dati Notifikācijas Parole

Notifikācijas uz e-pastu:

Skolotāju ziņojumi
Gimenes komplekta lietotājiem

Skolēna dienas atzīmju un kavējumu apkopojums
Gimenes komplekta lietotājiem

E-klases pasta vēstules

Atzīmēt pārsūtītās vēstules kā lasītas E-klases pastā

E-pasts:

Notifikācijas uz SMS:

Skolotāju ziņojumi
Gimenes komplekta lietotājiem

Skolēna dienas atzīmju un kavējumu apkopojums
Gimenes komplekta lietotājiem

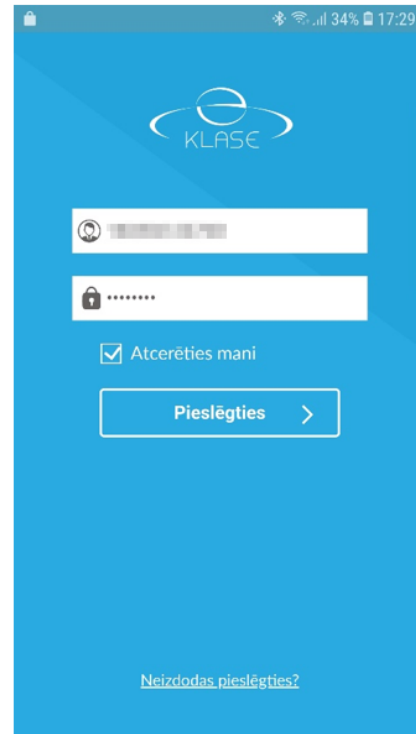
Viena SMS piegādes cena ir 1 cents.

Telefona numurs: 18001800

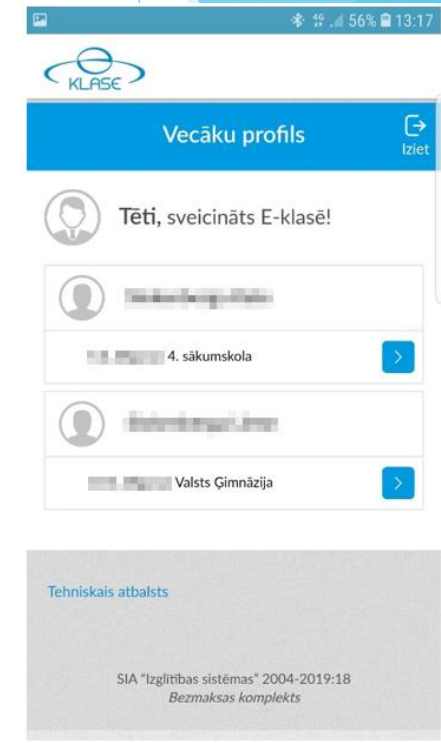
[Nosūtīt iesniegumu telefona numura mainai](#)

Ieteikumi ērtākai lietošanai

- ▶ Visērtāk piekļūt E-klasei ir, izmantojot aplikāciju viedtālrunī, jo tikai aplikācijā var saglabāt paroli.

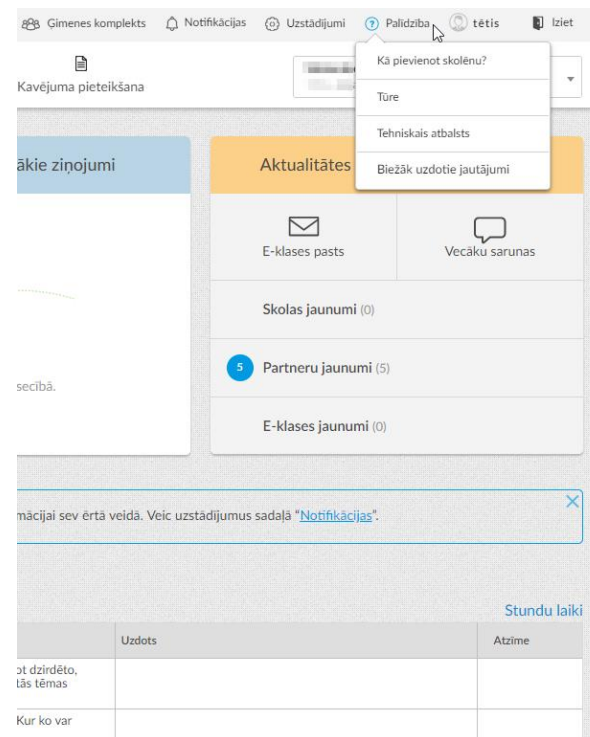


- Vecākiem ir iespēja piekļūt visiem saviem lietotāja kontiem (vairāki bērni arī dažādās mācību iestādēs), izmantojot vienu paroli. Jāveic attiecīgie uzstādījumi sadaļā «**Uzstādījumi->Pievienot skolēnu**».



Ieteikumi ērtākai lietošanai

- ▶ Padomus un skaidrojumus par E-klases lietošanu meklējiet sadaļā «Palīdzība» Biežāk uzdotie jautājumi».
- ▶ Par tehniskām problēmām sazinieties ar E-klases «**Tehnisko atbalstu**» sadaļā «**Palīdzība**».



The background features abstract, overlapping geometric shapes in various shades of blue, ranging from light sky blue to deep navy blue. These shapes are primarily triangles and polygons, creating a dynamic, layered effect. The central area is a plain white space where the text is located.

Paldies!